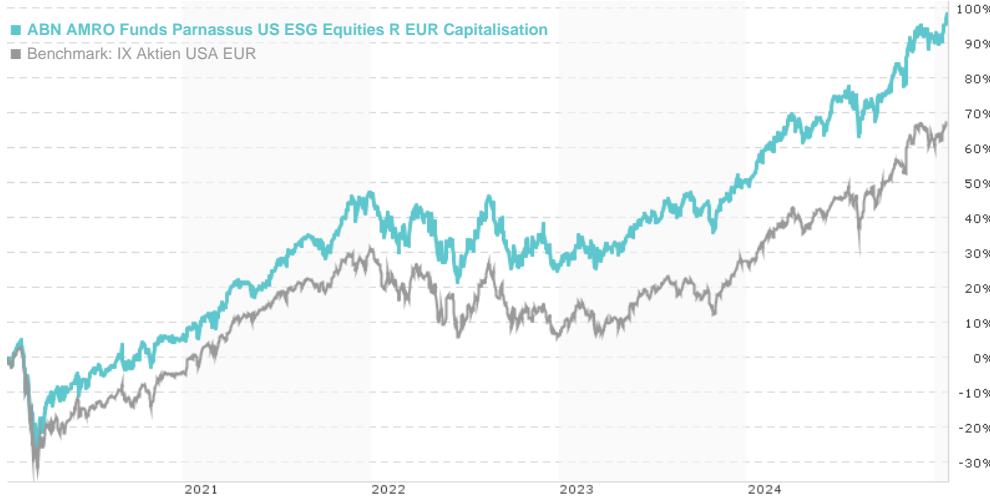


**ABN AMRO Funds Parnassus US ESG Equities R EUR Capitalisation / LU1670606760 / A2H99Q / ABN AMRO Inv. Sol.**

Aktuell 23.01.2025 <sup>1</sup>	Land	Branche	Ertragstyp	Typ
275,70 EUR	USA	Branchenmix	thesaurierend	Aktienfonds



**Risikokennzahlen**

SRRI	1	2	3	4	5	6	7
Mountain-View Fonds Rating							EDA <sup>2</sup>
							78

**Jahresperformance**

2024	+25,92%
2023	+19,82%
2022	-13,68%
2021	+36,82%
2020	+10,45%

Stammdaten		Konditionen		Sonstige Kennzahlen	
Fondsart	Einzelfonds	Ausgabeaufschlag	5,00%	Mindestveranlagung	EUR 100,00
Kategorie	Aktien	Gepl. Verwaltungsgeb.	0,00%	Sparplan	-
Unterkategorie	Branchenmix	Depotgebühr	0,00%	UCITS / OGAW	Ja
Ursprungsland	Luxemburg	Tilgungsgebühr	1,00%	Gewinnbeteiligung	0,00%
Tranchen-Fondsvolumen	(23.01.2025) EUR 89,89 Mio.	Laufende Kosten	-	Umschichtgebühr	0,00%
Gesamt-Fondsvolumen	-	Ausschüttungen		Fondsgesellschaft	
Auflagedatum	19.12.2017			ABN AMRO Inv. Sol.	
KESt-Meldefonds	Ja			https://www.abnamroinvestmentsolutions.com	
Geschäftsjahresbeginn	01.01.				
Nachhaltigkeitsfondsart	Ethik/Ökologie				
Fondsmanager	Parnassus Investments				

Wertentwicklung	1M	6M	YTD	1J	2J	3J	5J	seit Beginn
Performance	+2,33%	+12,46%	+3,62%	+26,09%	+51,85%	+44,11%	+96,31%	+174,03%
Performance p.a.	-	-	-	+26,01%	+23,23%	+12,96%	+14,43%	+15,26%
Sharpe Ratio	2,80	1,57	6,80	1,75	1,55	0,61	0,58	0,67
Volatilität	10,59%	15,05%	11,45%	13,38%	13,27%	16,83%	20,43%	18,67%
Schlechtester Monat	-	-1,49%	-1,49%	-3,83%	-3,83%	-8,94%	-9,98%	-9,98%
Bester Monat	-	8,64%	3,62%	8,64%	8,64%	10,34%	10,34%	10,34%
Maximaler Verlust	-1,56%	-7,01%	-1,56%	-7,94%	-7,94%	-15,35%	-29,96%	-
Outperformance	-	-	0,00%	-	-	-	-	-

**Vertriebszulassung**

Österreich, Deutschland, Schweiz, Tschechien

<sup>1</sup> Wichtiger Hinweis zum Aktualisierungsstand: Das angegebene Datum bezieht sich ausschließlich auf die Berechnung des NAV.

<sup>2</sup> Zeigt den Ethisch Dynamischen Anteil berechnet nach Standardkriterien. Der maximale Wert beträgt 100. Nähere Informationen unter <http://www.mountain-view.com/FER-Fonds-Rating.pdf>

ABN AMRO Funds Parnassus US ESG Equities R EUR Capitalisation / LU1670606760 / A2H99Q / ABN AMRO Inv. Sol.

Investmentstrategie

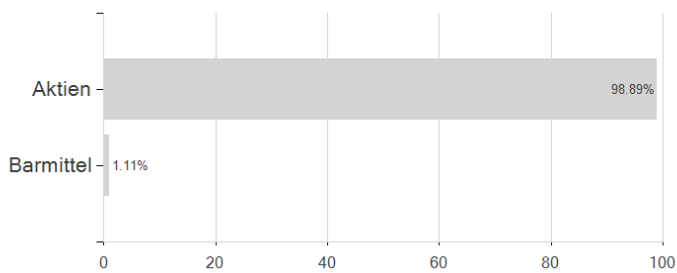
Die Auswahl der Anlagen hängt von einer Kombination von finanziellen Kriterien sowie Umwelt-, Sozial- und Governance-Kriterien ab. Der Fonds fördert ökologische und soziale Merkmale und gilt als Anlageprodukt im Sinne von Artikel 8 Absatz 1 der Verordnung (EU) 2019/2088 über nachhaltigkeitsbezogene Offenlegungspflichten im Finanzdienstleistungssektor. In diesem Zusammenhang hat der Fondsmanager einen Prozess eingerichtet, der Fundamentalanalysen und ESG-Research (Environment, Social und Governance) integriert, um zu einer Einschätzung über die Geschäftsqualität und Bewertung von als Anlagekandidaten in Frage kommenden Unternehmen zu gelangen. Die ESG-Bewertungen umfassen sowohl Ausschlussfilter als auch eine titelspezifische ESG-Bewertung (Bottom-up-Prinzip).

Investmentziel

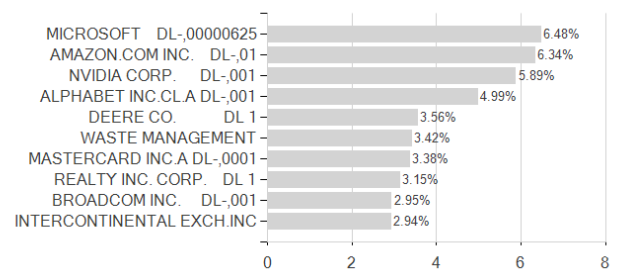
Parnassus US ESG Equities gehört zur Kategorie der Single-ManagerFonds. Der Fonds ist bestrebt, den Wert seines Vermögens langfristig zu steigern, indem er vorwiegend in übertragbare Beteiligungspapiere wie Aktien, andere Aktien wie Genossenschaftsaktien und Beteiligungszertifikate von oder Optionsscheine auf übertragbare Beteiligungspapiere von Unternehmen investiert, die in Nordamerika ansässig sind oder dort einen überwiegenden Teil ihrer Wirtschaftsaktivität verfolgen.

Veranlagungsstruktur

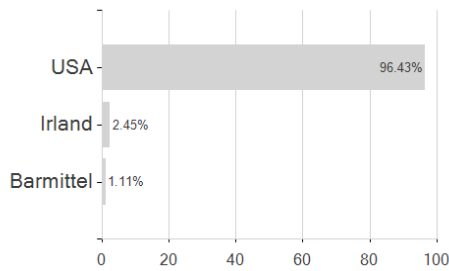
Veranlagungen



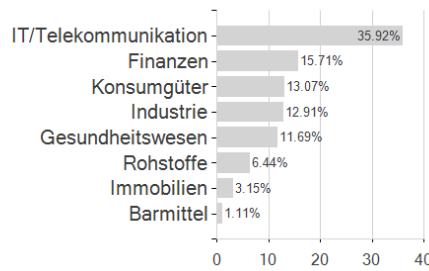
Größte Positionen



Länder



Branchen



Währungen

