

AB SICAV I China Net Zero Solutions Portfolio Class I AUD H / LU2463029442 / A3DJ53 / AllianceBernstein LU

Aktuell 23.01.2025 ¹	Land	Branche	Ertragstyp	Typ
9,99 AUD	China	Branchenmix	thesaurierend	Aktienfonds



Risikokennzahlen	
SRRI	1 2 3 4 5 6 7
Mountain-View Fonds Rating	EDA ²
	82

Jahresperformance	
2024	+3,63%
2023	-19,65%

Stammdaten		Konditionen		Sonstige Kennzahlen	
Fondsart	Einzelfonds	Ausgabeaufschlag	1,50%	Mindestveranlagung	AUD 1.000.000,00
Kategorie	Aktien	Gepl. Verwaltungsgeb.	0,00%	Sparplan	-
Unterkategorie	Branchenmix	Depotgebühr	0,50%	UCITS / OGAW	Ja
Ursprungsland	Luxemburg	Tilgungsgebühr	0,00%	Gewinnbeteiligung	0,00%
Tranchen-Fondsvolumen	(23.01.2025) USD 0,013 Mio.	Laufende Kosten	-	Umschichtgebühr	0,00%
Gesamt-Fondsvolumen	(23.01.2025) USD 2,79 Mio.	Ausschüttungen		Fondsgesellschaft	
Auflagedatum	20.04.2022			AllianceBernstein LU	
KESt-Meldefonds	Nein			2-4, rue Eugene Ruppert, 2453, Luxemburg	
Geschäftsjahresbeginn	01.06.			Luxemburg	
Nachhaltigkeitsfondsart	Klima			https://www.alliancebernstein.com	
Fondsmanager	Lily Zheng, John Lin				

Wertentwicklung	1M	6M	YTD	1J	2J	3J	5J	seit Beginn
Performance	-0,50%	+1,52%	-0,10%	+15,63%	-26,11%	-	-	-38,67%
Performance p.a.	-	-	-	+15,58%	-14,15%	-	-	-17,06%
Sharpe Ratio	-0,40	0,02	-0,18	0,61	-0,86	-	-	-0,89
Volatilität	21,10%	24,89%	23,22%	21,37%	19,62%	0,00%	0,00%	22,10%
Schlechtester Monat	-	-4,29%	-1,86%	-13,37%	-13,37%	-14,66%	0,00%	-14,66%
Bester Monat	-	13,12%	-0,10%	13,12%	13,12%	13,12%	0,00%	13,12%
Maximaler Verlust	-7,92%	-17,22%	-5,80%	-17,22%	-40,12%	0,00%	0,00%	-
Outperformance	-	-	0,00%	-	-	-	-	-

Vertriebszulassung

Deutschland, Schweiz, Luxemburg, Tschechien

¹ Wichtiger Hinweis zum Aktualisierungsstand: Das angegebene Datum bezieht sich ausschließlich auf die Berechnung des NAV.

² Zeigt den Ethisch Dynamischen Anteil berechnet nach Standardkriterien. Der maximale Wert beträgt 100. Nähere Informationen unter <http://www.mountain-view.com/FER-Fonds-Rating.pdf>

AB SICAV I China Net Zero Solutions Portfolio Class I AUD H / LU2463029442 / A3DJ53 / AllianceBernstein LU

Investmentstrategie

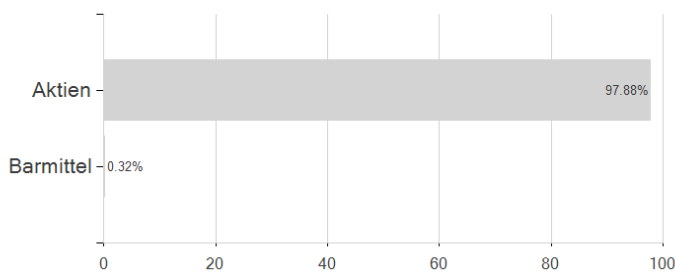
Der Anlageverwalter verwendet grundsätzlich Research, um ein vergleichsweise konzentriertes, überzeugendes (High Conviction) Portfolio von Wertpapieren von Emittenten (in der Regel 30 bis 50 Unternehmen) aufzubauen, die nach Ansicht des Anlageverwalters von hoher Qualität sind und hervorragende langfristige Wachstumseigenschaften bieten. Das Portfolio kann in alle Märkte anlegen, an denen diese Aktien gehandelt werden, wie z. B. die Märkte des China-Connect-Programms (China Connect Scheme) für chinesische A-Aktien und die Offshore-Märkte für H-Aktien sowie andere Offshore-Aktienmärkte. Das Portfolio kann in China auch über das QFI-Schema investieren. Das Portfolio kann Währungsengagements in jeder beliebigen Währung eingehen.

Investmentziel

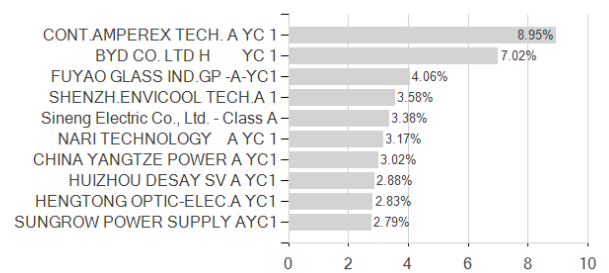
Das Ziel des Portfolios ist es, den Wert Ihrer Anlage mithilfe von Kapitalwachstum über einen längeren Zeitraum zu steigern. Unter normalen Marktbedingungen investiert das Portfolio in der Regel mindestens 80 % seines Vermögens in Aktien, die nach Auffassung des Anlageverwalters China Net Zero Solutions sind. Die Emittenten von China Net Zero Solutions wurden in China gegründet oder üben dort einen erheblichen Teil ihrer Geschäftsaktivitäten aus und werden unabhängig von ihrer Marktkapitalisierung oder Branchenzuordnung ausgewählt. Der Anlageverwalter investiert in Aktien, die seiner Auffassung nach auf die chinesische Politik des Übergangs zu einer kohlenstofffreien Wirtschaft ausgerichtet sind und von dieser profitieren können; diese Aktienwerte werden als "China Net Zero Solutions" bezeichnet.

Veranlagungsstruktur

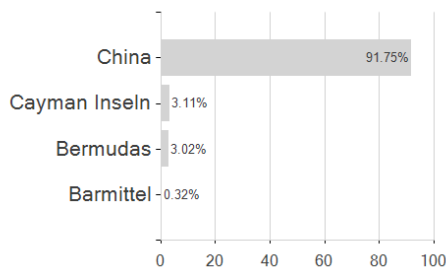
Veranlagungen



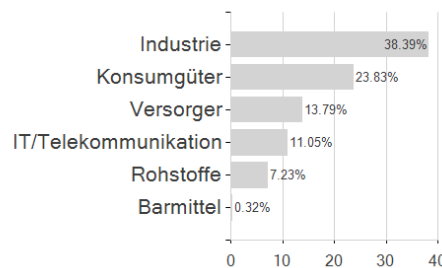
Größte Positionen



Länder



Branchen



Währungen

