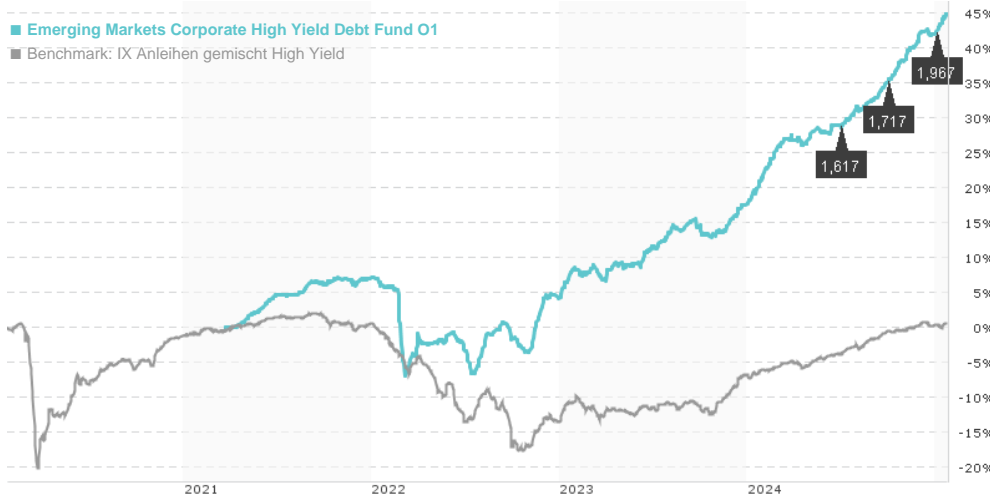


Emerging Markets Corporate High Yield Debt Fund O1 / IE00BG4R4J52 / EGCA01 / Waystone M.Co.(IE)

Aktuell 22.01.2025 ¹	Region	Branche	Ertragstyp	Typ
111,83 GBP	Emerging Markets	Anleihen Gemischt	ausschüttend	Rentenfonds



Risikokennzahlen	
SRRI	1 2 3 4 5 6 7
Mountain-View Fonds Rating	EDA ²
▲ ▲ ▲ ▲ ▲ ▲	
Jahresperformance	
2024	+20,69%
2023	+12,86%
2022	-2,70%

Stammdaten		Konditionen		Sonstige Kennzahlen	
Fondsart	Einzelfonds	Ausgabeaufschlag	5,00%	Mindestveranlagung	GBP 100.000,00
Kategorie	Anleihen	Gepl. Verwaltungsgeb.	0,00%	Sparplan	-
Unterkategorie	Anleihen Gemischt	Depotgebühr	0,04%	UCITS / OGAW	Ja
Ursprungsland	Irland	Tilgungsgebühr	3,00%	Gewinnbeteiligung	0,00%
Tranchen-Fondsvolumen	(22.01.2025) USD 1,24 Mio.	Laufende Kosten	-	Umschichtgebühr	0,00%
Gesamt-Fondsvolumen	(22.01.2025) USD 577,78 Mio.	Ausschüttungen		Fondsgesellschaft	
Auflagedatum	22.03.2021	02.01.2025	1,97 GBP	Waystone M.Co.(IE)	
KESt-Meldefonds	Nein	01.10.2024	1,72 GBP	35 Shelbourne Road, D04 A4E0, Dublin	
Geschäftsjahresbeginn	01.01.	01.07.2024	1,62 GBP	Irland	
Nachhaltigkeitsfondsart	-	02.04.2024	1,63 GBP	https://www.waystone.com/	
Fondsmanager	Mirabella Financial Services LLP	02.01.2024	1,69 GBP		

Wertentwicklung	1M	6M	YTD	1J	2J	3J	5J	seit Beginn
Performance	+2,02%	+11,08%	+2,00%	+20,55%	+34,28%	+36,77%	-	+44,88%
Performance p.a.	-	-	-	+20,49%	+15,88%	+11,01%	-	+10,13%
Sharpe Ratio	11,81	9,30	15,45	7,35	4,51	1,78	-	1,77
Volatilität	2,10%	2,20%	2,35%	2,43%	2,93%	4,69%	0,00%	4,22%
Schlechtester Monat	-	0,05%	0,05%	0,03%	-1,25%	-7,75%	0,00%	-7,75%
Bester Monat	-	2,67%	2,00%	3,52%	4,15%	7,21%	0,00%	7,21%
Maximaler Verlust	-0,12%	-0,56%	-0,12%	-1,30%	-2,28%	-12,23%	0,00%	-
Outperformance	-	-	0,00%	-	-	-	-	-

Vertriebszulassung
Österreich, Deutschland, Tschechien

¹ Wichtiger Hinweis zum Aktualisierungsstand: Das angegebene Datum bezieht sich ausschließlich auf die Berechnung des NAV.

² Zeigt den Ethisch Dynamischen Anteil berechnet nach Standardkriterien. Der maximale Wert beträgt 100. Nähere Informationen unter <http://www.mountain-view.com/FER-Fonds-Rating.pdf>

Emerging Markets Corporate High Yield Debt Fund O1 / IE00BG4R4J52 / EGCA01 / Waystone M.Co.(IE)

Investmentstrategie

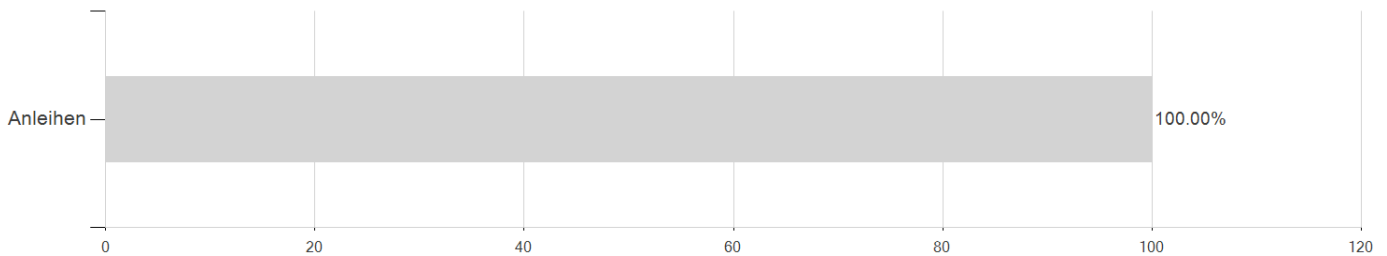
Um sein Anlageziel zu erreichen investiert der Subfonds in ein diversifiziertes Portfolio aus auf US Dollar lautenden Schuldtiteln und schuldtitlebezogenen Wertpapieren von Unternehmen, die in Schwellenländern ihren Sitz haben, dort eingetragen sind oder dort ihre Haupttätigkeitsbereiche haben, die eine beliebige Sektororientierung haben und die von Standard & Poor's, Fitch oder Moody's mit einem Rating unterhalb Investment Grade bewertet sind oder kein Rating haben und die an einem regulierter Markt notiert sind oder gehandelt wurden. Bis zu insgesamt 30% können in schuldtitlebezogene Wertpapiere investiert werden, die (a) auf andere Währungen als den US Dollar lauten, (b) die von staatlichen Emittenten begeben wurden, (c) die von Emittenten begeben wurden, die ihren Sitz nicht in Schwellenländern haben oder dort nicht tätig sind, oder (d) die von Standard & Poor's, Fitch oder Moody's nicht mit einem Rating unterhalb von Investment Grade bewertet sind. Der Subfonds kann in festverzinsliche und variabel verzinsliche Darlehen von einem oder mehreren Unternehmen an einen Kreditnehmer investieren. Diese Darlehen müssen frei handelbar sein und zwischen Investoren in den Darlehen übertragen werden können. Die Beteiligungen führen in der Regel dazu, dass der Subfonds ein Vertragsverhältnis nur mit einem Kreditgeber einget.

Investmentziel

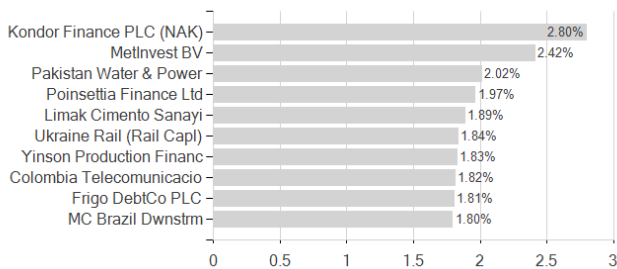
Der Subfonds verfolgt dieses Ziel, indem er sein Vermögen in ein diversifiziertes Portfolio hochverzinslicher festverzinsbare Wertpapiere (die Darlehen ähneln und einen festen oder variablen Zinssatz zahlen) anlegt. Wir verwenden einen grundlegenden Bottom-up-Ansatz. Der Subfonds verfolgt dieses Ziel, indem er sein Vermögen in ein diversifiziertes Portfolio hochverzinslicher festverzinsbare Wertpapiere (die Darlehen ähneln und einen festen oder variablen Zinssatz zahlen) anlegt. Wir verwenden einen grundlegenden Bottom-up-Ansatz.

Veranlagungsstruktur

Veranlagungen



Größte Positionen



Länder

