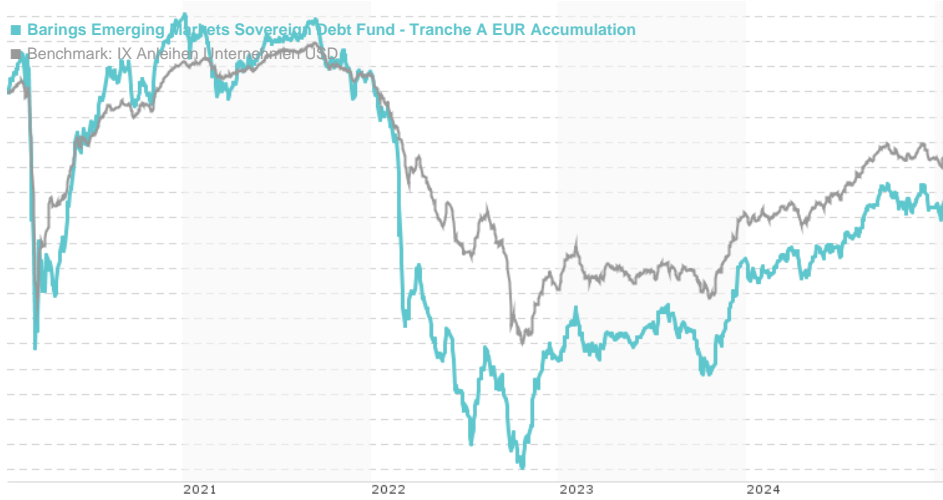


Barings Emerging Markets Sovereign Debt Fund - Tranche A EUR Accumulation / IE00BYXWVT61 / A2PENG / Baring

Aktuell 23.01.2025 ¹	Region	Branche	Ertragstyp	Typ
102,59 EUR	Emerging Markets	Anleihen Unternehmen	thesaurierend	Rentenfonds



Risikokennzahlen

SRRI	1	2	3	4	5	6	7
Mountain-View Fonds Rating	EDA ²						
	74						

Jahresperformance

2024	+4,67%
2023	+10,21%
2022	-22,53%
2021	-4,02%
2020	+7,67%

Stammdaten		Konditionen		Sonstige Kennzahlen	
Fondsart	Einzelfonds	Ausgabeaufschlag	0,00%	Mindestveranlagung	EUR 1.000.000,00
Kategorie	Anleihen	Gepl. Verwaltungsgeb.	0,00%	Sparplan	-
Unterkategorie	Anleihen Unternehmen	Depotgebühr	0,00%	UCITS / OGAW	Ja
Ursprungsland	Irland	Tilgungsgebühr	0,00%	Gewinnbeteiligung	0,00%
Tranchen-Fondsvolumen	(23.01.2025) EUR 15,33 Mio.	Laufende Kosten	-	Umschichtgebühr	0,00%
Gesamt-Fondsvolumen	(23.01.2025) EUR 906,17 Mio.	Ausschüttungen		Fondsgesellschaft	
Auflagedatum	03.05.2019	Baring Int.Fd.M.(IE)			
KESt-Meldefonds	Nein	Ballsbridge 1 3rd Floor Building 3, D04 EP27, Dublin			
Geschäftsjahresbeginn	01.01.	Irland			
Nachhaltigkeitsfondsart	-	www.barings.com			
Fondsmanager	Dr. Ricardo Adrogué, Cem Karacadag				

Wertentwicklung	1M	6M	YTD	1J	2J	3J	5J	seit Beginn
Performance	+0,71%	+3,20%	+0,70%	+7,74%	+12,16%	-6,78%	-8,73%	+2,59%
Performance p.a.	-	-	-	+7,72%	+5,90%	-2,31%	-1,81%	+0,45%
Sharpe Ratio	1,47	0,94	1,91	1,20	0,64	-0,62	-0,47	-0,25
Volatilität	4,06%	4,04%	4,70%	4,23%	5,08%	8,10%	9,48%	8,97%
Schlechtester Monat	-	-1,67%	-1,15%	-2,46%	-2,48%	-11,02%	-13,83%	-13,83%
Bester Monat	-	2,27%	0,70%	2,27%	5,63%	7,79%	7,79%	7,79%
Maximaler Verlust	-1,33%	-3,03%	-1,33%	-3,03%	-6,77%	-29,09%	-33,94%	-
Outperformance	-	-	-1,60%	-1,13%	+4,67%	-	-	-

Vertriebszulassung

Österreich, Deutschland, Schweiz, Tschechien

¹ Wichtiger Hinweis zum Aktualisierungsstand: Das angegebene Datum bezieht sich ausschließlich auf die Berechnung des NAV.

² Zeigt den Ethisch Dynamischen Anteil berechnet nach Standardkriterien. Der maximale Wert beträgt 100. Nähere Informationen unter <http://www.mountain-view.com/FER-Fonds-Rating.pdf>

Barings Emerging Markets Sovereign Debt Fund - Tranche A EUR Accumulation / IE00BYXWVT61 / A2PENG / Baring

Investmentstrategie

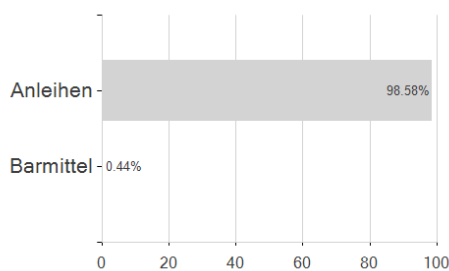
Der Fonds investiert mindestens 80% seines Nettovermögens in ein diversifiziertes Portfolio von festverzinslichen Schuldtiteln, die wirtschaftlich mit Unternehmen in Schwellenländern auf der ganzen Welt verknüpft sind. Bei Schwellenländern handelt es sich um Regionen weltweit, deren Volkswirtschaften sich noch in der Entwicklung befinden. Zu den festverzinslichen Wertpapieren, in die der Fonds investiert, können Unternehmensanleihen und Notes, Staatsanleihen, gedeckte Anleihen, Commercial Paper und sonstige Wertpapiere, die Erträge generieren, gehören. Der Fonds investiert mindestens 60% seines Nettovermögens in Staatsanleihen. Bis zu 20% des Nettovermögens des Fonds können in Wertpapiere mit einem schlechteren Rating als B- von Standard & Poor's (S&P) oder einer anderen international anerkannten Ratingagentur investiert werden oder in solche, die der Anlageverwalter, sofern sie kein Rating haben, als von vergleichbarer Qualität einstuft. Schuldtitel werden mit einem Rating bewertet, um die Wahrscheinlichkeit anzugeben, dass der Emittent das Darlehen zurückzahlen wird. Bis zu 20% des Nettovermögens des Fonds können in wandelbare Wertpapiere investiert werden.

Investmentziel

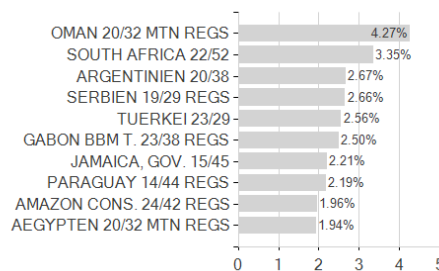
Die Erwirtschaftung einer möglichst hohen Gesamrendite bei gleichzeitigem Kapitalerhalt, indem hohe laufende Erträge und gegebenenfalls Kapitalzuwachs erzielt werden.

Veranlagungsstruktur

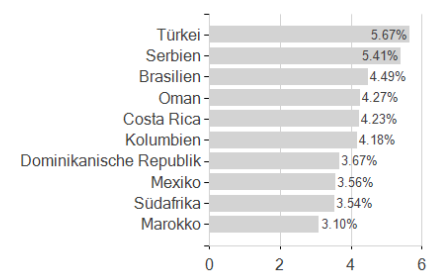
Veranlagungen



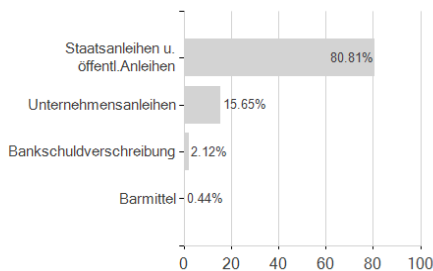
Größte Positionen



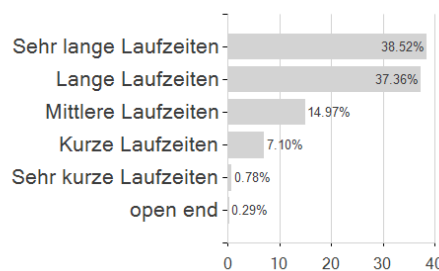
Länder



Emittenten



Laufzeiten



Währungen

