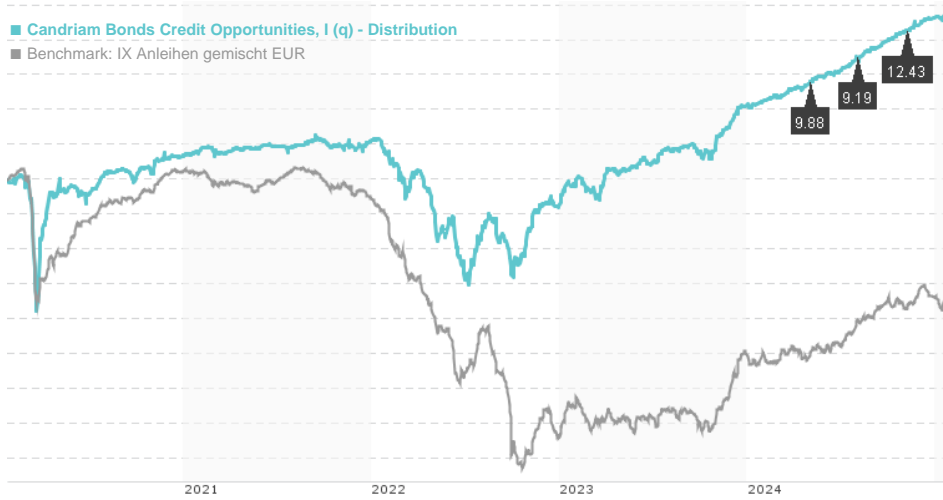


**Candriam Bonds Credit Opportunities, I (q) - Distribution / LU1269889314 / A2ABP7 / Candriam**

Aktuell 23.01.2025 <sup>1</sup>	Region	Branche	Ertragstyp	Typ
1356,37 EUR	weltweit	Anleihen Gemischt	ausschüttend	Rentenfonds



**Risikokennzahlen**

SRRI	1	2	3	4	5	6	7
Mountain-View Fonds Rating	EDA <sup>2</sup>						
	77						

**Jahresperformance**

2024	+4,86%
2023	+5,81%
2022	-3,68%
2021	+0,87%
2020	+1,27%

Stammdaten		Konditionen		Sonstige Kennzahlen	
Fondsart	Einzelfonds	Ausgabeaufschlag	0,00%	Mindestveranlagung	UNT 0
Kategorie	Anleihen	Gepl. Verwaltungsgeb.	0,00%	Sparplan	-
Unterkategorie	Anleihen Gemischt	Depotgebühr	0,00%	UCITS / OGAW	Ja
Ursprungsland	Luxemburg	Tilgungsgebühr	0,00%	Gewinnbeteiligung	20,00%
Tranchen-Fondsvolumen	(23.01.2025) EUR 8,26 Mio.	Laufende Kosten	-	Umschichtgebühr	0,00%
Gesamt-Fondsvolumen	(23.01.2025) EUR 659,28 Mio.	Ausschüttungen		Fondsgesellschaft	
Auflagedatum	11.03.2016	05.11.2024	12,43 EUR	Candriam	
KESt-Meldefonds	Ja	02.08.2024	9,19 EUR	19-21 route d'Arlon, 8009, Strassen	
Geschäftsjahresbeginn	01.01.	02.05.2024	9,88 EUR	Luxemburg	
Nachhaltigkeitsfondsart	-	02.02.2024	12,87 EUR	www.candriam.com	
Fondsmanager	Philippe Noyard, Patrick Zeenni, Nicolas Jullien	03.11.2023	10,06 EUR		

Wertentwicklung	1M	6M	YTD	1J	2J	3J	5J	seit Beginn
Performance	+0,20%	+2,56%	+0,15%	+4,85%	+9,88%	+7,61%	+9,48%	+17,00%
Performance p.a.	-	-	-	+4,83%	+4,82%	+2,48%	+1,83%	+1,78%
Sharpe Ratio	-0,40	3,01	-0,30	2,97	1,72	-0,08	-0,32	-0,39
Volatilität	0,64%	0,82%	0,74%	0,73%	1,25%	2,44%	2,67%	2,24%
Schlechtester Monat	-	0,15%	0,15%	0,15%	-0,29%	-3,11%	-3,11%	-3,11%
Bester Monat	-	0,72%	0,38%	0,72%	1,26%	2,58%	2,58%	2,58%
Maximaler Verlust	-0,22%	-0,28%	-0,22%	-0,28%	-1,36%	-7,62%	-8,32%	-
Outperformance	-	-	1,50%	+1,48%	-0,35%	+0,76%	-	-

**Vertriebszulassung**

Österreich, Deutschland, Schweiz, Tschechien

<sup>1</sup> Wichtiger Hinweis zum Aktualisierungsstand: Das angegebene Datum bezieht sich ausschließlich auf die Berechnung des NAV.

<sup>2</sup> Zeigt den Ethisch Dynamischen Anteil berechnet nach Standardkriterien. Der maximale Wert beträgt 100. Nähere Informationen unter <http://www.mountain-view.com/FER-Fonds-Rating.pdf>

## Candriam Bonds Credit Opportunities, I (q) - Distribution / LU1269889314 / A2ABP7 / Candriam

### Investmentstrategie

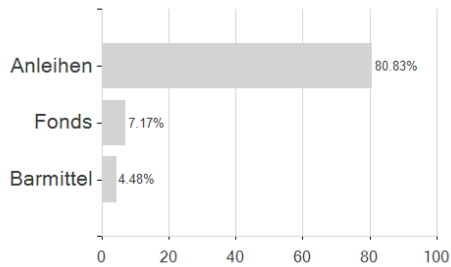
Das Verwaltungsteam trifft seine Anlageentscheidungen in freiem Ermessen auf der Grundlage finanzwirtschaftlicher Analysen. Der Fonds hat kein nachhaltiges Anlageziel und bewirbt ökologische und/oder soziale Merkmale nicht ausdrücklich. Der Fonds kann sowohl zu Anlage- als auch zu Sicherungszwecken (d. h., zum Schutz vor künftigen nachteiligen Finanzereignissen) Derivate einsetzen.

### Investmentziel

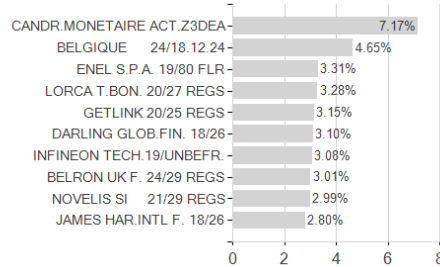
Der Fonds strebt Kapitalzuwachs an, indem er in die wesentlichen Anlagen investiert, und will den Referenzwert übertreffen.

### Veranlagungsstruktur

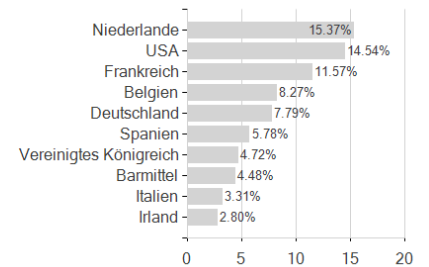
#### Veranlagungen



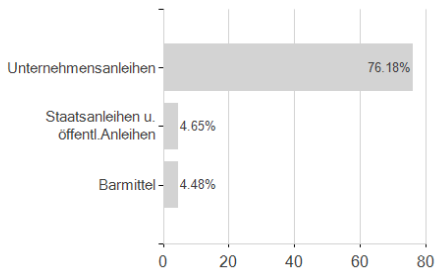
#### Größte Positionen



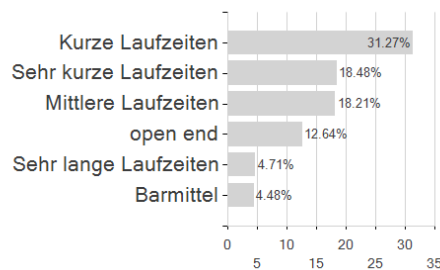
#### Länder



#### Emittenten



#### Laufzeiten



#### Währungen

