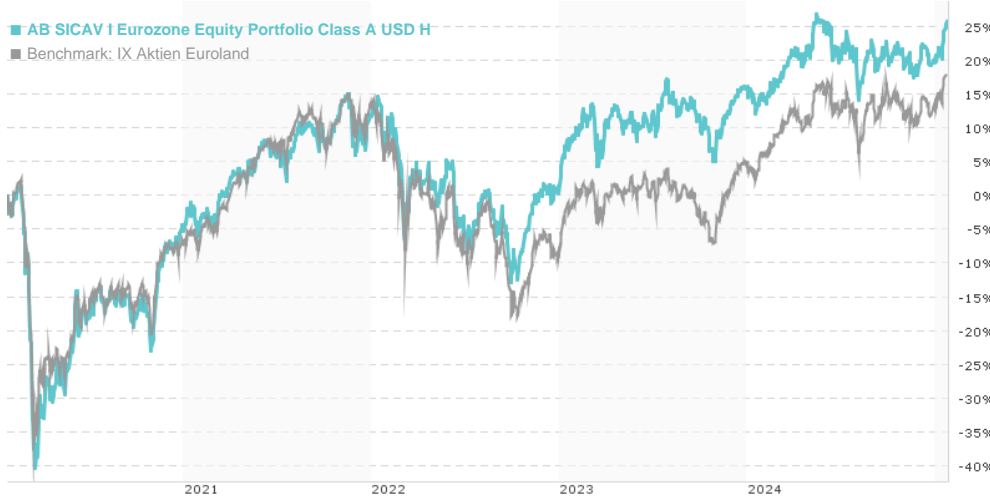


AB SICAV I Eurozone Equity Portfolio Class A USD H / LU1035778379 / A3CP9N / AllianceBernstein LU

Aktuell 23.01.2025 ¹	Region	Branche	Ertragstyp	Typ
31,87 USD	Euroland	Branchenmix	thesaurierend	Aktienfonds



Risikokennzahlen

SRRI	1	2	3	4	5	6	7	
Mountain-View Fonds Rating							EDA ²	58

Jahresperformance

2024	+3,64%
2023	+15,53%
2022	-10,14%
2021	+17,72%
2020	-2,24%

Stammdaten		Konditionen		Sonstige Kennzahlen	
Fondsart	Einzelfonds	Ausgabeaufschlag	5,00%	Mindestveranlagung	USD 2.000,00
Kategorie	Aktien	Gepl. Verwaltungsgeb.	0,00%	Sparplan	-
Unterkategorie	Branchenmix	Depotgebühr	0,50%	UCITS / OGAW	Ja
Ursprungsland	Luxemburg	Tilgungsgebühr	0,00%	Gewinnbeteiligung	0,00%
Tranchen-Fondsvolumen	(23.01.2025) USD 7,41 Mio.	Laufende Kosten	-	Umschichtgebühr	0,00%
Gesamt-Fondsvolumen	(23.01.2025) USD 184,29 Mio.	Ausschüttungen		Fondsgesellschaft	
Auflagedatum	20.03.2014	AllianceBernstein LU			
KESt-Meldefonds	Nein	2-4, rue Eugene Ruppert, 2453, Luxemburg			
Geschäftsjahresbeginn	01.06.	Luxemburg			
Nachhaltigkeitsfondsart	-	https://www.alliancebernstein.com			
Fondsmanager	Andrew Birse, Jane Bleeg				

Wertentwicklung	1M	6M	YTD	1J	2J	3J	5J	seit Beginn
Performance	+5,46%	+3,01%	+4,66%	+10,85%	+16,10%	+17,95%	+27,02%	+112,47%
Performance p.a.	-	-	-	+10,82%	+7,74%	+5,66%	+4,89%	+7,19%
Sharpe Ratio	10,16	0,29	11,37	0,73	0,42	0,20	0,12	0,26
Volatilität	8,30%	11,75%	9,10%	11,20%	12,15%	15,18%	18,93%	17,25%
Schlechtester Monat	-	-1,79%	0,93%	-4,35%	-5,32%	-10,03%	-22,01%	-22,01%
Bester Monat	-	4,66%	4,66%	4,66%	8,38%	8,38%	18,35%	18,35%
Maximaler Verlust	-1,49%	-6,43%	-1,49%	-9,90%	-10,30%	-22,22%	-41,17%	-
Outperformance	-	-	-0,55%	-3,29%	-7,35%	+1,15%	+23,73%	-

Vertriebszulassung

Österreich, Deutschland, Schweiz, Tschechien

¹ Wichtiger Hinweis zum Aktualisierungsstand: Das angegebene Datum bezieht sich ausschließlich auf die Berechnung des NAV.
² Zeigt den Ethisch Dynamischen Anteil berechnet nach Standardkriterien. Der maximale Wert beträgt 100. Nähere Informationen unter <http://www.mountain-view.com/FER-Fonds-Rating.pdf>

RISIKOHINWEISE: Die Informationen auf dieser Seite dienen ausschließlich zu Informationszwecken und sollten weder als Verkaufsangebot noch als Aufforderung zum Kauf des Wertpapiers oder einer Empfehlung zugunsten des Wertpapiers verstanden werden. Die baha GmbH übernimmt trotz sorgfältigster Recherche keinerlei Haftung für die Richtigkeit der angegebenen Daten.
 Fondsdaten von: www.mountain-view.com. Factsheet erstellt von: www.baha.com
 Erstellt am: 24.01.2025

AB SICAV I Eurozone Equity Portfolio Class A USD H / LU1035778379 / A3CP9N / AllianceBernstein LU

Investmentstrategie

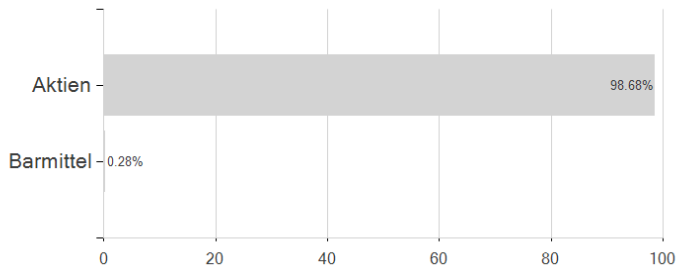
Unter normalen Marktbedingungen investiert das Portfolio in der Regel mindestens 80 % und nicht weniger als zwei Drittel seines Vermögens in Aktienwerte von Unternehmen die in der Eurozone gegründet wurden oder dort einen erheblichen Teil ihrer Geschäftsaktivitäten ausüben. Marktkapitalisierung und Branche dieser Unternehmen können ganz unterschiedlich sein. Der Anlageverwalter ist bestrebt, Wertpapiere auszuwählen, die seiner Auffassung nach unterbewertet sind und attraktive Renditen für die Anteilhaber bieten. Das Portfolio kann Währungsengagements in jeder beliebigen Währung eingehen. Das Portfolio setzt Derivate zur Absicherung (Risikominderung), für ein effizientes Portfoliomanagement und für andere Anlagezwecke ein.

Investmentziel

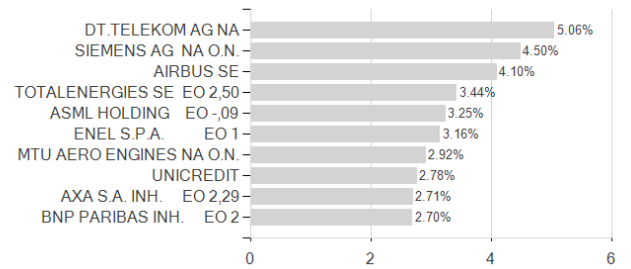
Das Ziel des Portfolios ist es, den Wert Ihrer Anlage mithilfe von Kapitalwachstum über einen längeren Zeitraum zu steigern.

Veranlagungsstruktur

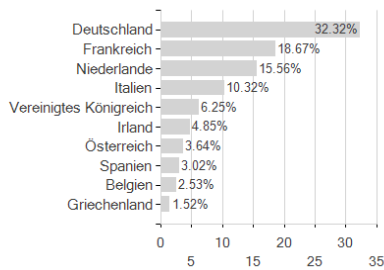
Veranlagungen



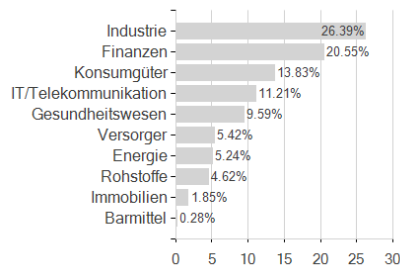
Größte Positionen



Länder



Branchen



Währungen

