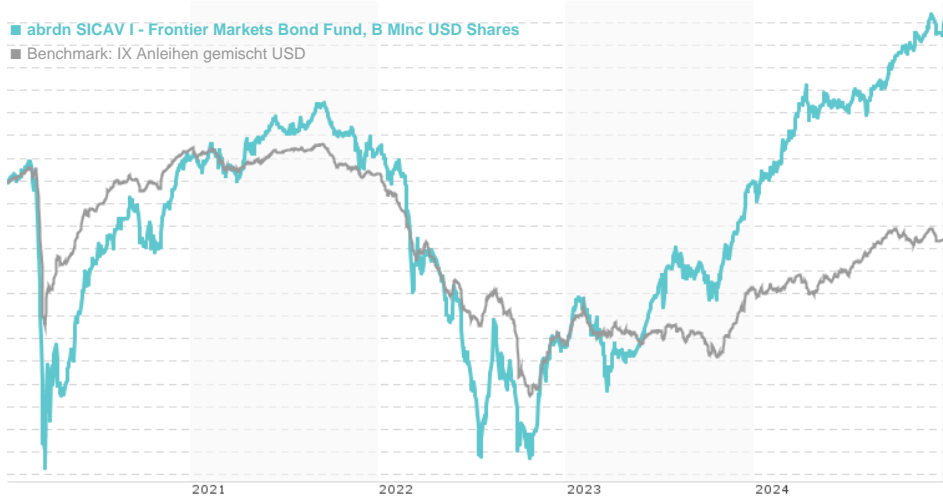


abrdn SICAV I - Frontier Markets Bond Fund, B Mlnc USD Shares / LU1000436375 / A1XFCW / abrdn Inv.(LU)

Aktuell 09.01.2025 <sup>1</sup>	Region	Branche	Ertragstyp	Typ
4,39 USD	Emerging Markets	Anleihen Gemischt	ausschüttend	Rentenfonds



Risikokennzahlen

SRRI	1	2	3	4	5	6	7
Mountain-View Fonds Rating	EDA <sup>2</sup>						
	74						

Jahresperformance

2024	+12,93%
2023	+17,24%
2022	-17,21%
2021	+1,00%
2020	+2,79%

Stammdaten		Konditionen		Sonstige Kennzahlen	
Fondsart	Einzelfonds	Ausgabeaufschlag	0,00%	Mindestveranlagung	USD 1.000,00
Kategorie	Anleihen	Gepl. Verwaltungsgeb.	0,00%	Sparplan	-
Unterkategorie	Anleihen Gemischt	Depotgebühr	0,00%	UCITS / OGAW	Ja
Ursprungsland	Luxemburg	Tilgungsgebühr	0,00%	Gewinnbeteiligung	0,00%
Tranchen-Fondsvolumen	(09.01.2025) USD 2,42 Mio.	Laufende Kosten	-	Umschichtgebühr	0,00%
Gesamt-Fondsvolumen	(09.01.2025) USD 515,13 Mio.	Ausschüttungen		Fondsgesellschaft	
Auflegedatum	13.06.2014	02.01.2025	0,02 USD	abrdn Inv.(LU)	
KESt-Meldefonds	Ja	02.12.2024	0,03 USD	Avenue John F Kennedy 35a, L-1855, Luxemburg	
Geschäftsjahresbeginn	01.10.	04.11.2024	0,03 USD	Luxemburg	
Nachhaltigkeitsfondsart	-	01.10.2024	0,03 USD	www.abrdn.com/de-at	
Fondsmanager	Global Emerging Market Debt Team	02.09.2024	0,03 USD		

Wertentwicklung	1M	6M	YTD	1J	2J	3J	5J	seit Beginn
Performance	-0,36%	+6,47%	+1,18%	+15,29%	+31,24%	+11,64%	+14,32%	+51,58%
Performance p.a.	-	-	-	+15,25%	+14,54%	+3,74%	+2,71%	+4,01%
Sharpe Ratio	-1,73	2,50	13,28	2,42	1,61	0,10	-0,01	0,14
Volatilität	4,03%	4,18%	4,39%	5,18%	7,32%	10,06%	11,23%	8,82%
Schlechtester Monat	-	-0,17%	-0,17%	-0,53%	-3,67%	-9,48%	-16,98%	-16,98%
Bester Monat	-	1,90%	1,18%	3,77%	4,96%	9,65%	9,65%	9,65%
Maximaler Verlust	-1,57%	-2,14%	-0,34%	-2,84%	-9,22%	-26,31%	-29,46%	-
Outperformance	-	-	-1,08%	+1,70%	+5,67%	+6,55%	+14,80%	-

Vertriebszulassung

Österreich, Deutschland, Schweiz, Luxemburg, Tschechien

<sup>1</sup> Wichtiger Hinweis zum Aktualisierungsstand: Das angegebene Datum bezieht sich ausschließlich auf die Berechnung des NAV.

<sup>2</sup> Zeigt den Ethisch Dynamischen Anteil berechnet nach Standardkriterien. Der maximale Wert beträgt 100. Nähere Informationen unter <http://www.mountain-view.com/FER-Fonds-Rating.pdf>

**abrdn SICAV I - Frontier Markets Bond Fund, B MInc USD Shares / LU1000436375 / A1XFCW / abrdn Inv.(LU)**

**Investmentstrategie**

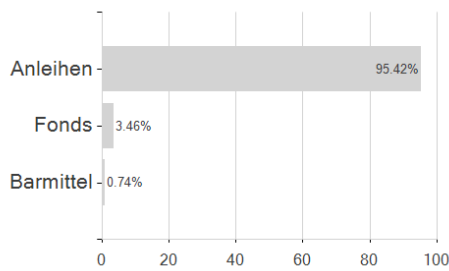
Der Fonds investiert mindestens zwei Drittel seines Vermögens in Anleihen, die von Unternehmen, Regierungen oder Behörden der Frontier-Märkte ausgegeben werden. Zu den Grenzmärkten gehören die Bestandteile der MSCI Frontier Markets-Indexserie, der FTSE Frontier Markets-Indexserie oder der JP Morgan Frontier Markets-Indexserie oder jedes Land, das von der Weltbank als ein Land mit niedrigem Einkommen eingestuft wird. Darüber hinaus gibt es eine Reihe von Ländern, die ähnliche Merkmale wie die Länder in diesen Indizes aufweisen und die der Fondsmanager für eine Anlage durch den Fonds für geeignet hält. Die Anleihen werden von beliebiger Bonität sein und in der Regel auf die Währungen der Länder lauten, in denen sie ausgegeben werden. Der Fonds kann bis zu 100 % in Anleihen ohne Investment-Grade-Rating investiert sein.

**Investmentziel**


Der Fonds strebt eine Kombination aus Ertrag und Wachstum an, indem er in Anleihen (die wie Darlehen fest oder variabel verzinslich sind) von Unternehmen, Regierungen oder anderen Emittenten in Grenzmärkten investiert.

**Veranlagungsstruktur**

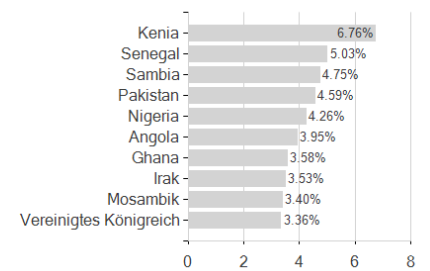
**Veranlagungen**



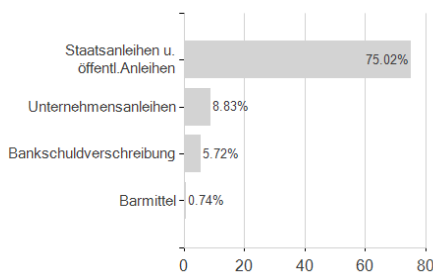
**Größte Positionen**



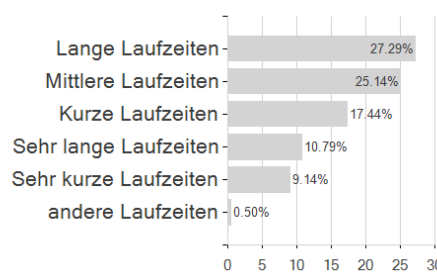
**Länder**



**Emittenten**



**Laufzeiten**



**Währungen**

